
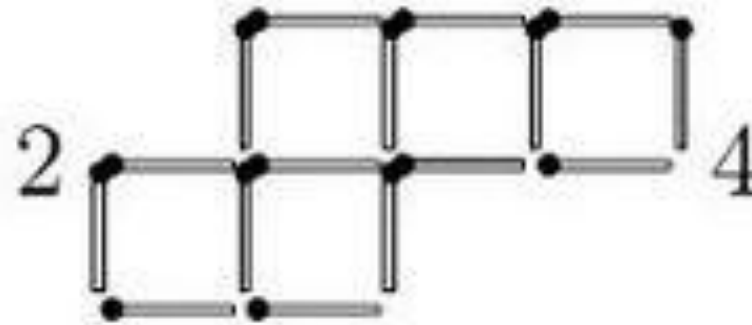



Переложите указанное слева на рисунках число спичек, чтобы получилось указанное справа число квадратов.



smalltip01

- 1) переложить спички - это значит переложить их на картинке - а не совсем убрать из поля зрения
- 2) поменять 2-е спички местами нельзя (это не будет считаться как переложить 2-е спички)
- 3) получившиеся в итоге квадраты должны быть маленького размера (со стороной в 1 спичку и без спичек внутри себя)
- 4) никаких лишних фигур, кроме маленьких квадратов и никаких отдельно торчащих спичек в итоговой картинке быть не должно
- 5) при перекладывании спички можно разворачивать как угодно